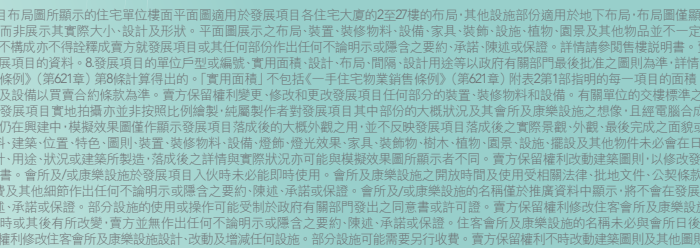






映然」由著名設計團隊「王董建築師事務所有限公司」匠心打造，由兩座住宅大樓組成，提供960伙。項目房型涵蓋一至三房（一套），實用面積由302至664平方呎，間隔方正實用，客廳連接露台，引入陽光與涼風。每戶均配備標準雙門雪櫃及家電，如廚櫃、冷氣機、煮食爐及抽油煙機等。項目除了榮獲BEAM Plus 暫定金級認證外，大部份家居木器產品（如櫥櫃和門）均購自獲森林管理委員會發出可持續森林管理認證的供應商，貫徹房協可持續發展理念。

「峻然」住客專屬會所「峻薈 The Emerald」<sup>11, 12</sup>，設有峻逸廳、童樂天地、健身天地及悅讀區等，連同偌大戶外花園，讓住客擁抱健康時光，盡享不同閒暇樂趣。








- 1 峻逸廊
  - 2 童樂天地
  - 3 健身天地
  - 4 悅讀區
  - 5 峻景室
  - 6 峻樂室
  - 7 樂韻室
  - 8 暢樂室
  - 9 暢遊室

1 探索樂園      3 兩層高購物商場

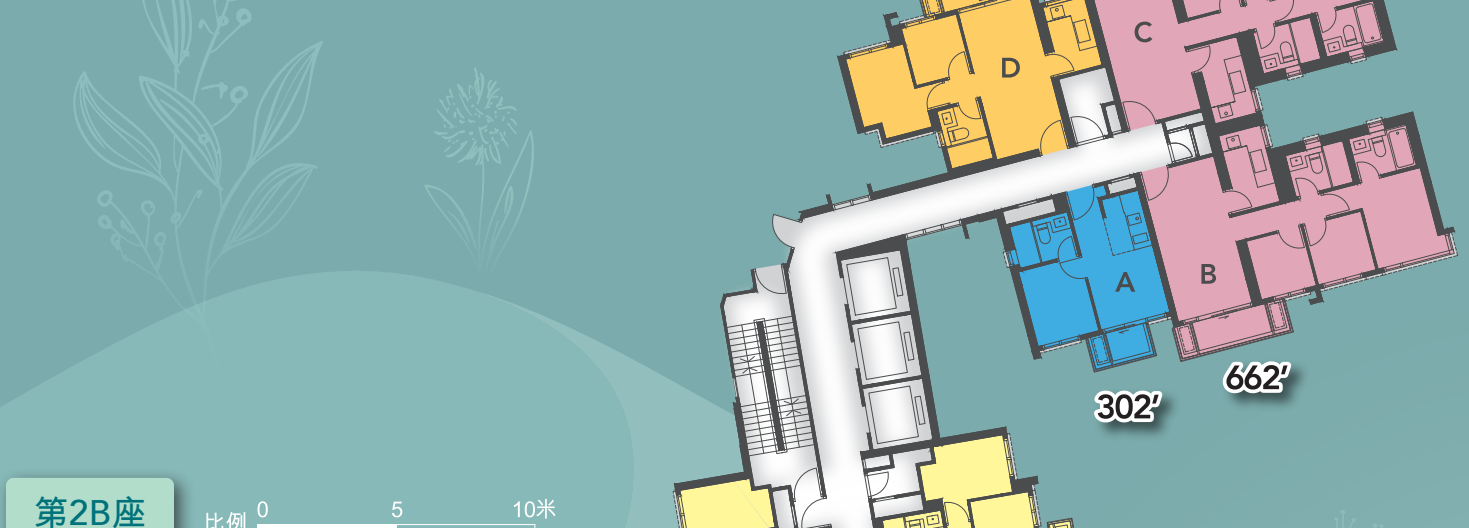
- ## 2 動感天地



- |   |            |   |         |
|---|------------|---|---------|
|  | 一房 (開放式廚房) |  | 兩房      |
|  | 兩房 (開放式廚房) |  | 三房 (一套) |
|  | 有蓋行人道      |   |         |



- 4



- \_\_\_\_\_

第1座 (第1A及1B座) · 第2座 (第2A及2B座)			
住宅物業間隔	實用面積 (平方呎)	數目 (個)	
一房 (開放式廚房)	302'	79	
兩房 (開放式廚房)	419' - 451'	454	
兩房	494' - 522'	321	
三房 (一套)	662' - 664'	106	

秉承簡約舒適的理念，是我們的宗旨。  
設計符合實際需要，為您用心打造一角一隅，  
品味與實用性恰如其分。

為您創造舒適的家，達至理想的生活狀態，是我們的目標。  
細心築構每一個住宅項目，提供綜合的康樂、休閒及社區設施<sup>16</sup>，  
創造多元健康生活。



為您創造理想生活環境，長幼共融，是我們的使命。  
從家出發，為社區注入發展動力，一起共創美好將來。

採用嶄新的建築<sup>16</sup>科技，締造富時代特色建築是我們的追求，平衡實際需要和舒適度，一切恰到好處。